



Βασικά Στοιχεία

2.217 Εκτιμώμενος αριθμός Α.Α στην Ελλάδα

εκ των οποίων:

91% Αγόρια

9% Κορίτσια

9% <14 ετών

1.587 Α.Α. σε Δομές φιλοξενίας

305 Α.Α. σε Διαμερίσματα υποστηριζόμενης διαβίωσης

77 Α.Α. σε Δομές μετεγκατάστασης

211 Α.Α. σε Κέντρα Υποδοχής και Ταυτοποίησης

37 Α.Α. σε Ανοιχτά κέντρα φιλοξενίας

* Συμπεριλαμβάνονται **53 παιδιά, τα οποία συνοδεύονται από ενήλικο που δεν είναι κατά τον νόμο ο κύριος κηδεμόνας τους (separated). Τα παιδιά αυτά περιλαμβάνονται στον ενεργό πληθυσμό των Α.Α., αλλά δεν έχουν ενεργό αίτημα στέγασης.**

Δυναμικότητα θέσεων φιλοξενίας

2.318 Θέσεις σε κέντρα φιλοξενίας/Διαμερίσματα υποστηριζόμενης διαβίωσης Α.Α.)

Τα στοιχεία είναι δυναμικά και προσαρμόζονται αντιστοίχως μέσω ελέγχου και επαλήθευσης από την Ειδική Γραμματεία Προστασίας Ασυνόδευτων Ανηλίκων.

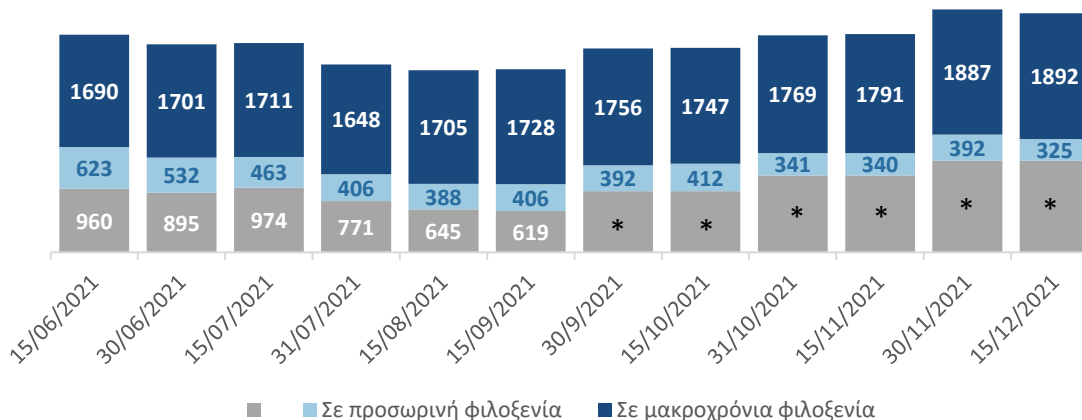
Επικαιροποιημένη κατάσταση: Ασυνόδευτα Ανήλικα (Α.Α.) στην Ελλάδα

15 Δεκεμβρίου 2021

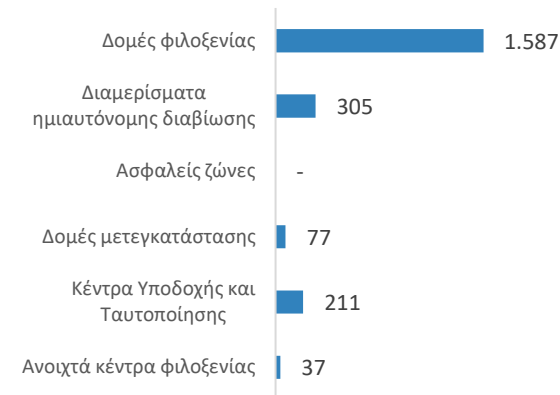


Εθνικό Κέντρο Κοινωνικής Αλληλεγγύης

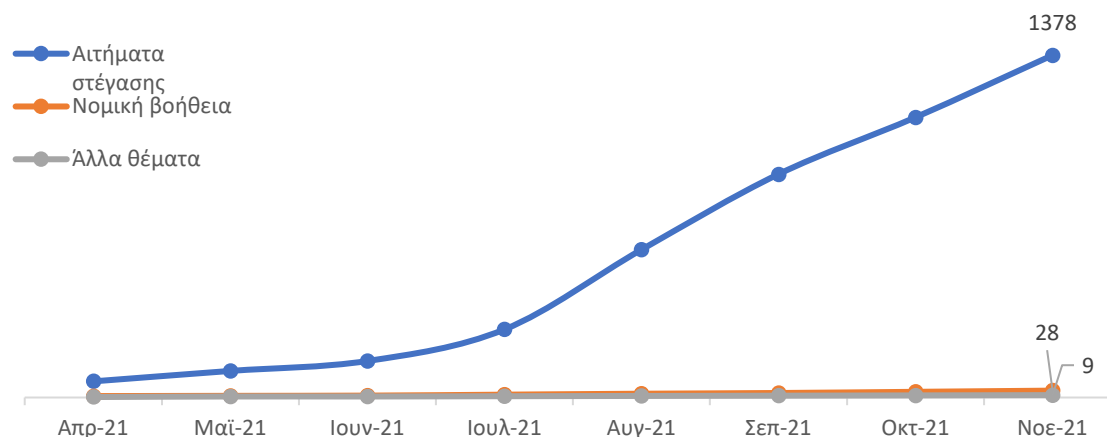
Α.Α. ανά τύπο διαμονής 15 Ιουνίου 2021 - 15 Δεκεμβρίου 2021



Ανάλυση πληθυσμού Α.Α. ανά τύπο Διαμονής Σύνολο: 2.217 άτομα



Εθνικός Μηχανισμός Επείγουσας Ανταπόκρισης



* Ο Εθνικός Μηχανισμός Επείγουσας Ανταπόκρισης για ασυνόδευτους ανήλικους σε επισφαλείς συνθήκες διαβίωσης έθεσε σε λειτουργία τη τηλεφωνική γραμμή τον Απρίλιο 2021 και ξεκίνησε να στεγάζει ασυνόδευτους ανήλικους τον Ιούνιο του ίδιου έτους. Έως και τον Νοέμβριο, έλαβε **1.770** κλήσεις, οι οποίες αφορούν σε **1.415** διαφορετικές περιπτώσεις ασυνόδευτων ανηλίκων, εκ των οποίων οι **1.378** αφορούν αίτημα στέγασης, οι **28** νομικής βοήθειας, και οι **9** άλλα θέματα.

Με την υποστήριξη:



ΕΛΛΗΝΙΚΗ ΔΗΜΟΚΡΑΤΙΑ
Υπουργείο Μετανάστευσης & Ασύλου
Ειδική Γραμματεία Προστασίας Ασυνόδευτων Ανηλίκων

Επικαιροποιημένη κατάσταση: Ασυνόδευτα Ανήλικα (Α.Α.) στην Ελλάδα

Αριθμός και δυναμικότητα δομών φιλοξενίας Α.Α., διαμερισμάτων υποστηριζόμενης αυτόνομης διαβίωσης, 15 Δεκεμβρίου 2021

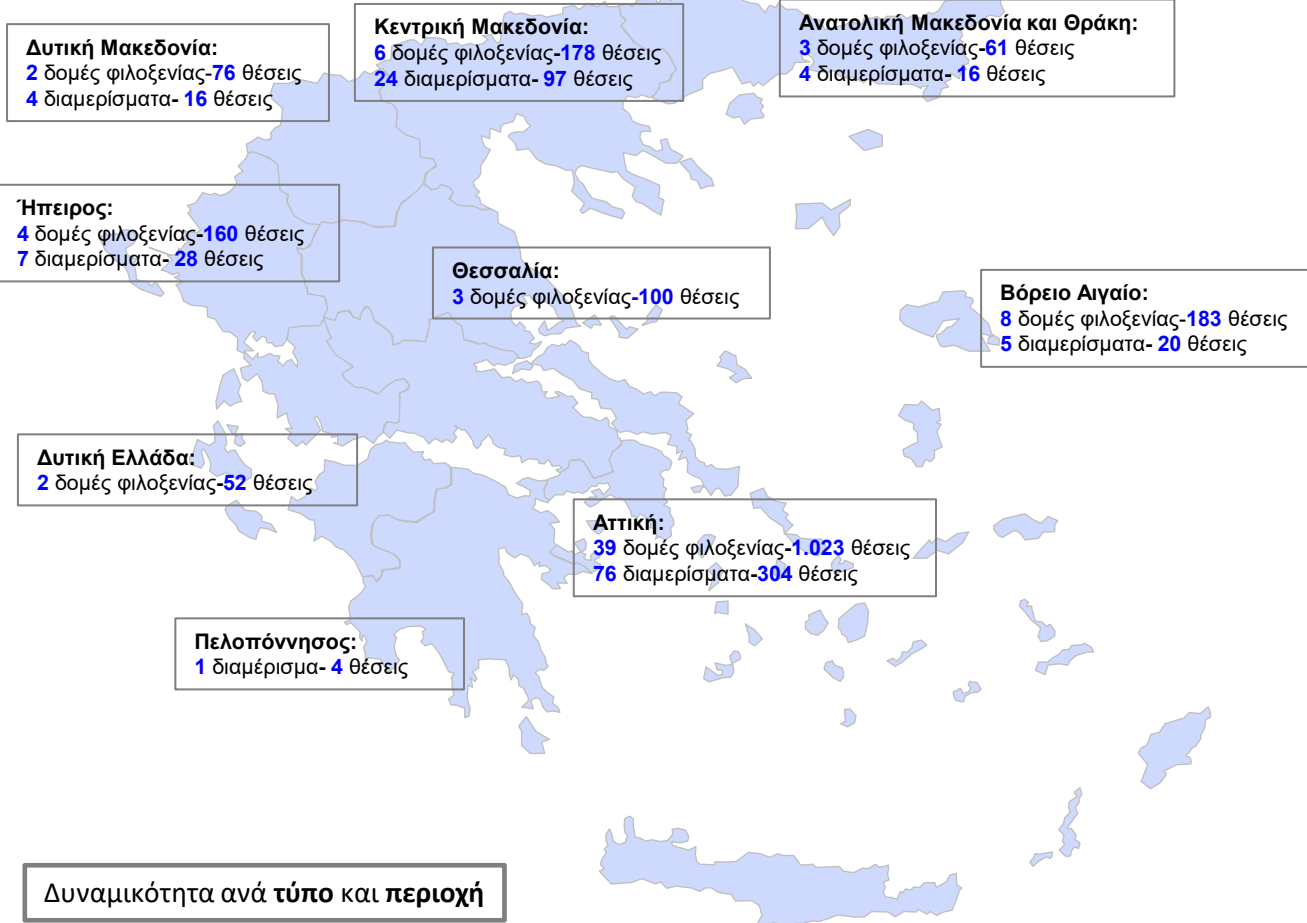


Βασικά στοιχεία

Μέχρι 15 Δεκεμβρίου 2021

-Δομές φιλοξενίας Α.Α.
-Σε λειτουργία: 67 δομές φιλοξενίας συνολικής δυναμικότητας **1.833** θέσεων

Διαμερίσματα υποστηριζόμενης αυτόνομης διαβίωσης Α.Α.
-Σε λειτουργία: 121 διαμερίσματα για ΑΑ. άνω των 16 ετών συνολικής δυναμικότητας **485** θέσεων



Δυναμικότητα ανά τύπο και περιοχή



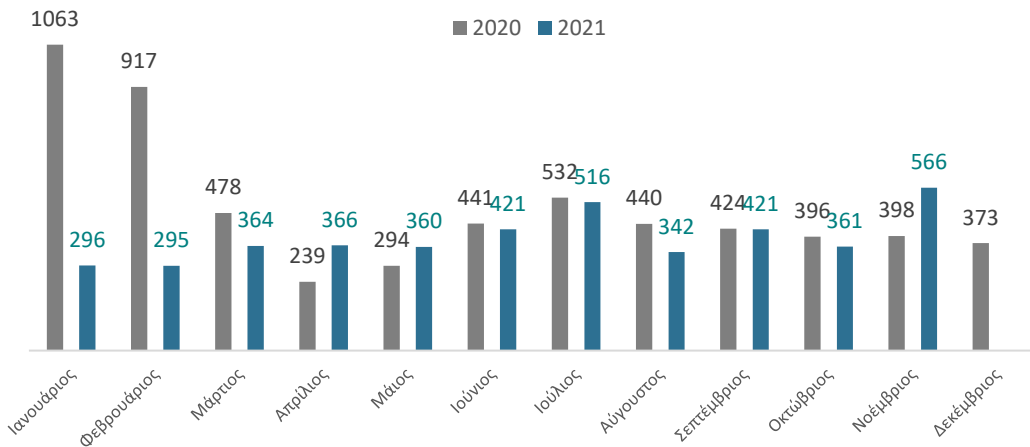
Επικαιροποιημένη κατάσταση: Ασουνόδευτα Ανήλικα (Α.Α.) στην Ελλάδα

30 Νοεμβρίου 2021

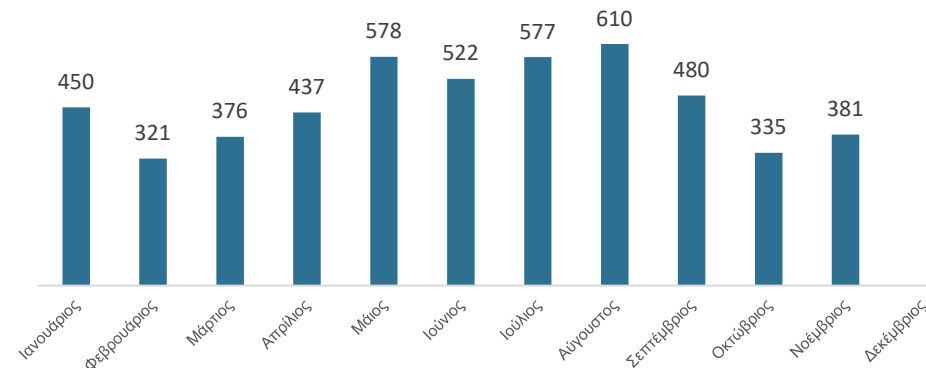


Εθνικό Κέντρο Κοινωνικής Αλληλεγγύης

Αριθμός παραπομπών Α.Α. στην Ε.Γ.Π.Α.Α. ανά μήνα
(επικαιροποιείται ανά μήνα)



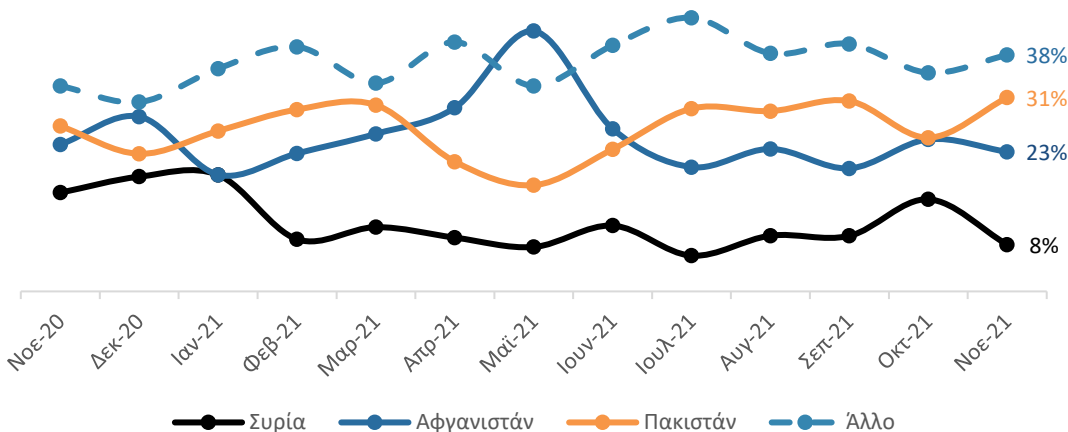
Διευθετημένες παραπομπές* ανά μήνα
(επικαιροποιείται ανά μήνα)



38.105 Συνολικός αριθμός παραπομπών Α.Α. από Ιανουάριο 2016 έως και Νοέμβριο 2021.

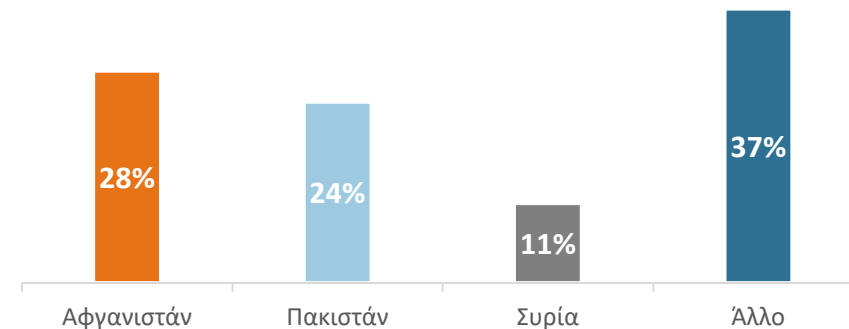
*Εκδόθηκε τοποθέτηση ή ακυρώθηκε κατόπιν επαλήθευσης

Ποσοστό παραπομπών Α.Α. στην Ε.Γ.Π.Α.Α. ανά μήνα και εθνικότητα
30 Νοεμβρίου 2020 – 30 Νοεμβρίου 2021
(επικαιροποιείται ανά μήνα)



Εκτιμώμενος πληθυσμός Α.Α. ανά εθνικότητα

2.279 Α.Α.



Με την υποστήριξη:



ΕΛΛΗΝΙΚΗ ΔΗΜΟΚΡΑΤΙΑ
Υπουργείο Μετανάστευσης & Ασύλου
Ειδική Γραμματεία Προστασίας Ασουνόδευτων Ανηλίκων