



Βασικά Στοιχεία

2134 Εκτιμώμενος αριθμός Α.Α στην Ελλάδα

εκ των οποίων:

91,7% Αγόρια

8,3 % Κορίτσια

9,4 % <14 ετών

261 Α.Α. σε Διαμερίσματα υποστηριζόμενης διαβίωσης

1467 Α.Α. σε Δομές φιλοξενίας

100 Α.Α. σε Δομές μετεγκατάστασης

222 Α.Α. σε Ασφαλείς ζώνες

20 Α.Α. σε Ανοιχτά κέντρα φιλοξενίας

64 Α.Α. σε Κέντρα Υποδοχής και Ταυτοποίησης

* Συμπεριλαμβάνονται **55 παιδιά, τα οποία συνοδεύονται από ενήλικο** που δεν είναι κατά τον νόμο ο κύριος κηδεμόνας τους (*separated*).

Τα παιδιά αυτά περιλαμβάνονται στον ενεργό πληθυσμό των Α.Α., αλλά δεν έχουν ενεργό αίτημα στέγασης.

Δυναμικότητα θέσεων φιλοξενίας

2221 Θέσεις σε κέντρα φιλοξενίας/Διαμερίσματα υποστηριζόμενης διαβίωσης Α.Α.)

331 Θέσεις σε ασφαλείς ζώνες

Τα στοιχεία είναι δυναμικά και προσαρμόζονται αντιστοίχως μέσω ελέγχου και επαλήθευσης από την Ειδική Γραμματεία Προστασίας Ασυνόδευτων Ανηλίκων.

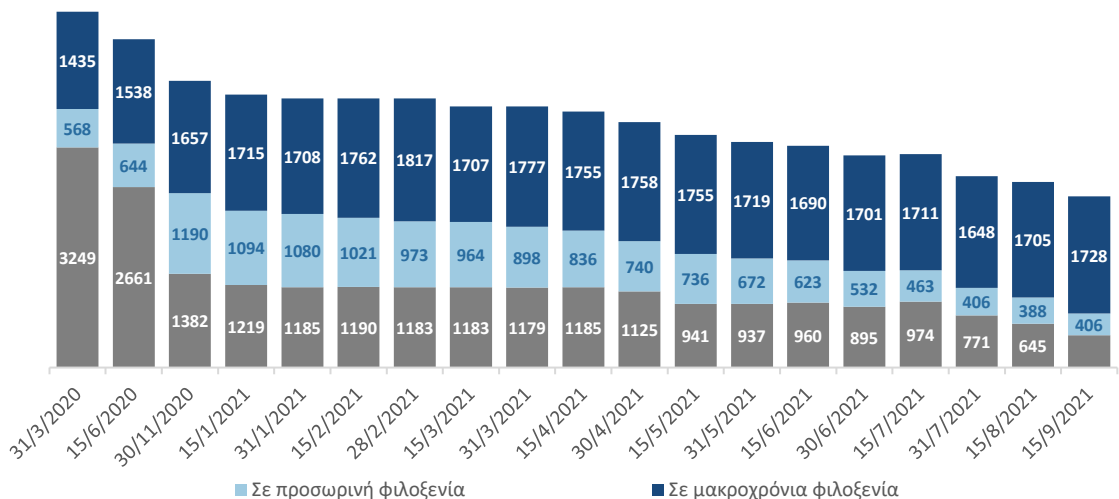
Επικαιροποιημένη κατάσταση: Ασυνόδευτα Ανήλικα (Α.Α.) στην Ελλάδα

15 Σεπτεμβρίου 2021

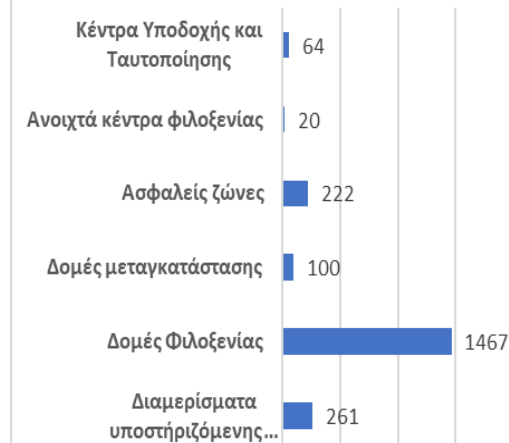


Εθνικό Κέντρο Κοινωνικής Αλληλεγγύης

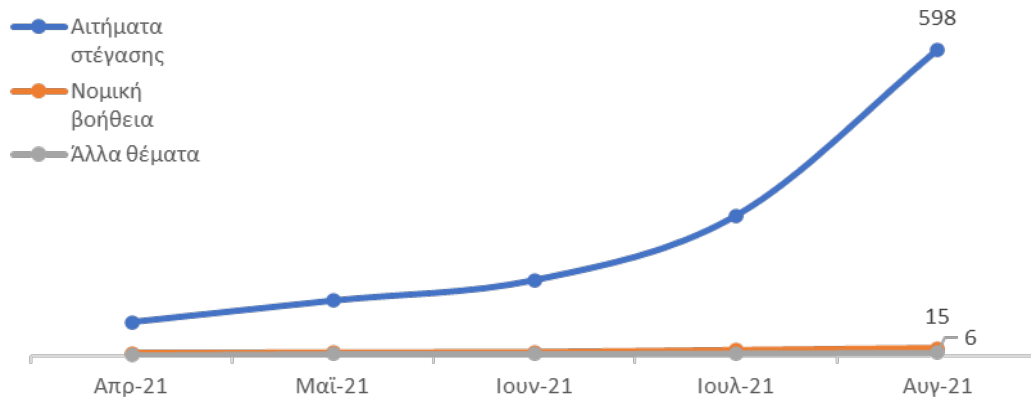
Α.Α. ανά τύπο διαμονής
31 Μαρτίου 2020 – 15 Σεπτεμβρίου 2021



Ανάλυση πληθυσμού Α.Α. ανά τύπο Διαμονής
Σύνολο: 2134 άτομα



Εθνικός Μηχανισμός Επείγουσας Ανταπόκρισης



* Ο Εθνικός Μηχανισμός Επείγουσας Ανταπόκρισης για ασυνόδευτους ανήλικους σε επισφαλείς συνθήκες διαβίωσης έθεσε σε λειτουργία τη τηλεφωνική γραμμή τον Απρίλιο 2021 και ξεκίνησε να στεγάζει ασυνόδευτους ανήλικους τον Ιούνιο του ίδιου έτους. Έως και τον Αύγουστο, έλαβε 794 κλήσεις, οι οποίες αφορούν σε 619 διαφορετικές περιπτώσεις ασυνόδευτων ανηλίκων, εκ των οποίων οι 598 αφορούν αίτημα στέγασης, οι 15 νομικής βοήθειας, και οι 6 άλλα θέματα.

Με την υποστήριξη:



ΕΛΛΗΝΙΚΗ ΔΗΜΟΚΡΑΤΙΑ
Υπουργείο Μετανάστευσης & Ασύλου
Ειδική Γραμματεία Προστασίας Ασυνόδευτων Ανηλίκων

Επικαιροποιημένη κατάσταση: Ασυνόδευτα Ανήλικα (Α.Α.) στην Ελλάδα



Εθνικό Κέντρο Κοινωνικής Αλληλεγγύης

Αριθμός και δυναμικότητα δομών φιλοξενίας Α.Α., ασφαλών ζωνών, ξενοδοχείων και κέντρων επείγουσας φιλοξενίας, 15 Σεπτεμβρίου 2021



Βασικά στοιχεία

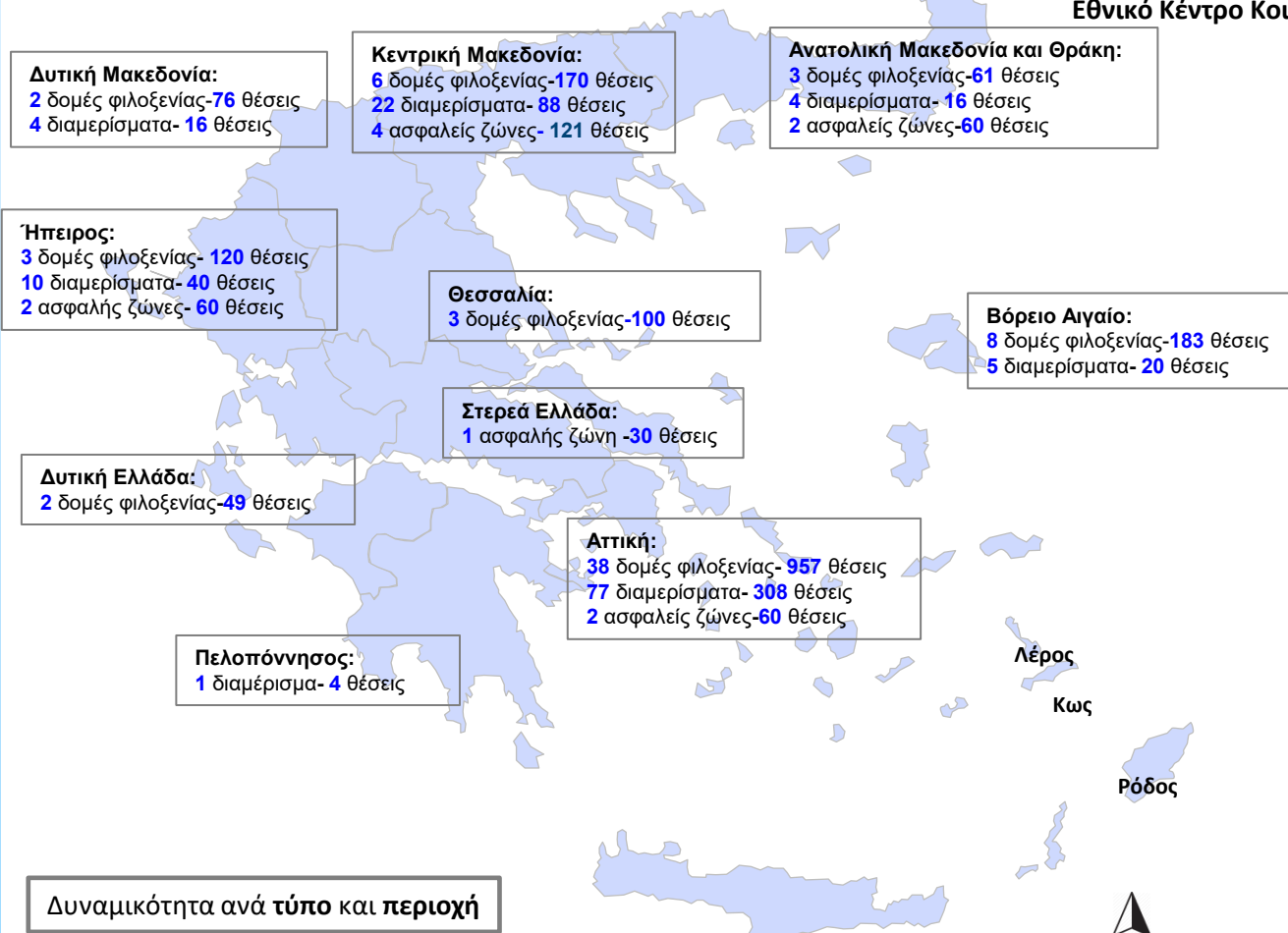
Μέχρι 15 Σεπτεμβρίου 2021

-Δομές φιλοξενίας Α.Α.
-Σε λειτουργία: 65 δομές φιλοξενίας συνολικής δυναμικότητας **1725** θέσεων

Διαμερίσματα υποστηριζόμενης αυτόνομης διαβίωσης Α.Α.

-Σε λειτουργία: 124 διαμερίσματα για ΑΑ. άνω των 16 ετών συνολικής δυναμικότητας **496** θέσεων

Ασφαλείς ζώνες για Α.Α.*
-Σε λειτουργία: 11 ασφαλείς ζώνες Α.Α. συνολικής δυναμικότητας **331** θέσεων



Δυναμικότητα ανά τύπο και περιοχή



Επικαιροποιημένη κατάσταση: Ασυνόδευτα Ανήλικα (Α.Α.) στην Ελλάδα

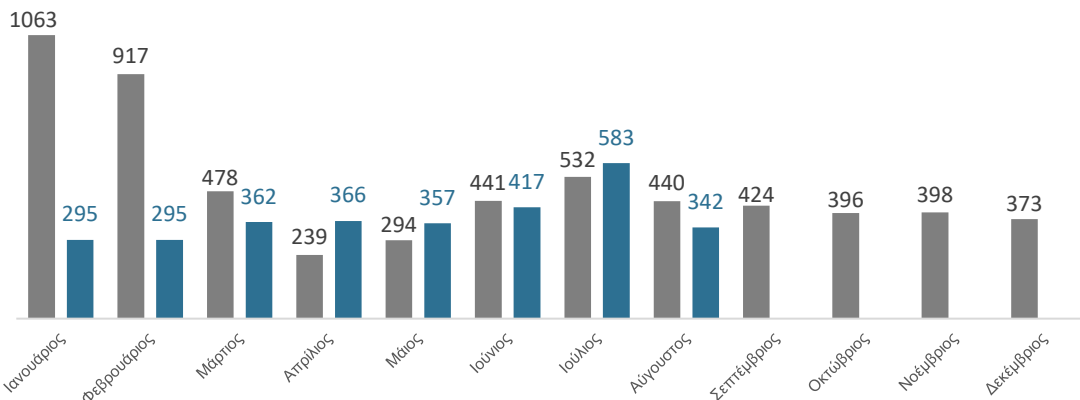
15 Σεπτεμβρίου 2021



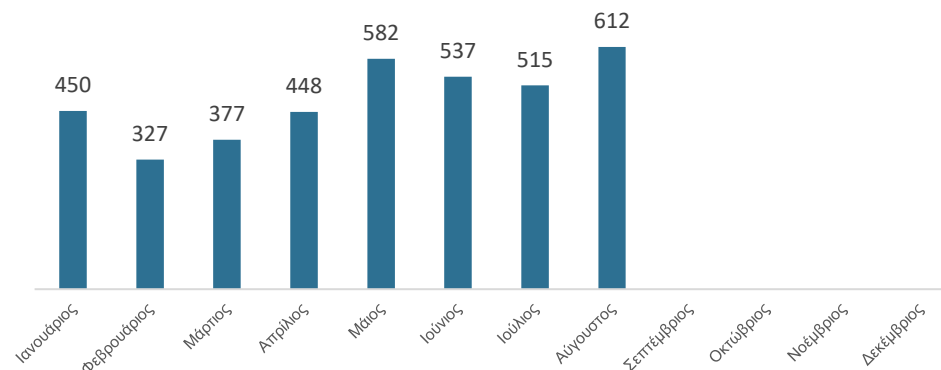
Εθνικό Κέντρο Κοινωνικής Αλληλεγγύης

Αριθμός παραπομπών Α.Α. στην Ε.Γ.Π.Α.Α. ανά μήνα
(επικαιροποιείται ανά μήνα)

■ 2020 ■ 2021



Διευθετημένες παραπομπές* ανά μήνα
(επικαιροποιείται ανά μήνα)



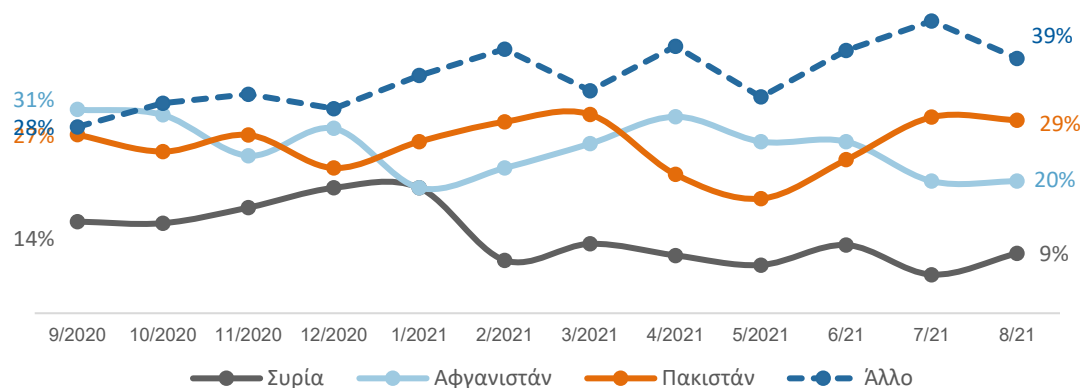
36921 Συνολικός αριθμός παραπομπών Α.Α. από τον Ιανουάριο του 2016 μέχρι τον Αύγουστο του 2021.

*Εκδόθηκε τοποθέτηση ή ακυρώθηκε κατόπιν επαλήθευσης

Ποσοστό παραπομπών Α.Α. στην Ε.Γ.Π.Α.Α. ανά μήνα και εθνικότητα

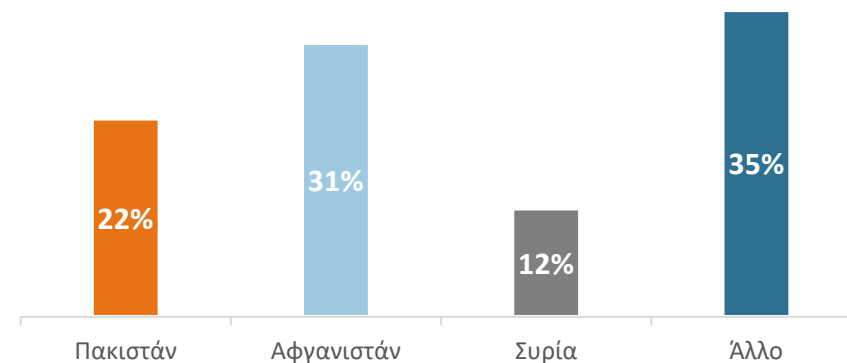
1 Σεπτεμβρίου 2020 – 31 Αυγούστου 2021

(επικαιροποιείται ανά μήνα)



Εκτιμώμενος πληθυσμός Α.Α. ανά εθνικότητα

2134 Α.Α.



Με την υποστήριξη:



ΕΛΛΗΝΙΚΗ ΔΗΜΟΚΡΑΤΙΑ
Υπουργείο Μετανάστευσης & Ασύλου
Ειδική Γραμματεία Προστασίας Ασυνόδευτων Ανηλίκων