



Βασικά Στοιχεία

2054 Α.Α. σε μακροχρόνια ή προσωρινή φιλοξενία
93* Α.Α. σε Κέντρα Υποδοχής και Ταυτοποίησης
28* Α.Α. σε Προστατευτική φύλαξη
70* Α.Α. σε Ανοιχτά κέντρα φιλοξενίας
580* Α.Α. σε Άτυπες/Επισφαλείς συνθήκες στέγασης

* συμπεριλαμβάνονται **76 παιδιά που συνοδεύονται από ενήλικο** που δεν είναι κατά τον νόμο ο κύριος κηδεμόνας τους (separated) και **181 Α.Α. προς μεταφορά** σε θέσεις μακροχρόνιας ή προσωρινής φιλοξενίας

2825 Εκτιμώμενος αριθμός Α.Α στην Ελλάδα

ΕΚ ΤΩΝ ΟΠΟΙΩΝ:

92 % Αγόρια

8 % Κορίτσια

8,8 % <14 ετών

Δυναμικότητα θέσεων φιλοξενίας

2208 Θέσεις μακροχρόνιας φιλοξενίας (Δομές/Διαμερίσματα υποστηριζόμενης διαβίωσης Α.Α.)

574 Θέσεις προσωρινής φιλοξενίας (Ασφαλείς ζώνες/Ξενοδοχεία)

Τα στοιχεία αλλάζουν δυναμικά και προσαρμόζονται αντιστοίχως μέσω ελέγχου και επαλήθευσης από το ΕΚΚΑ.

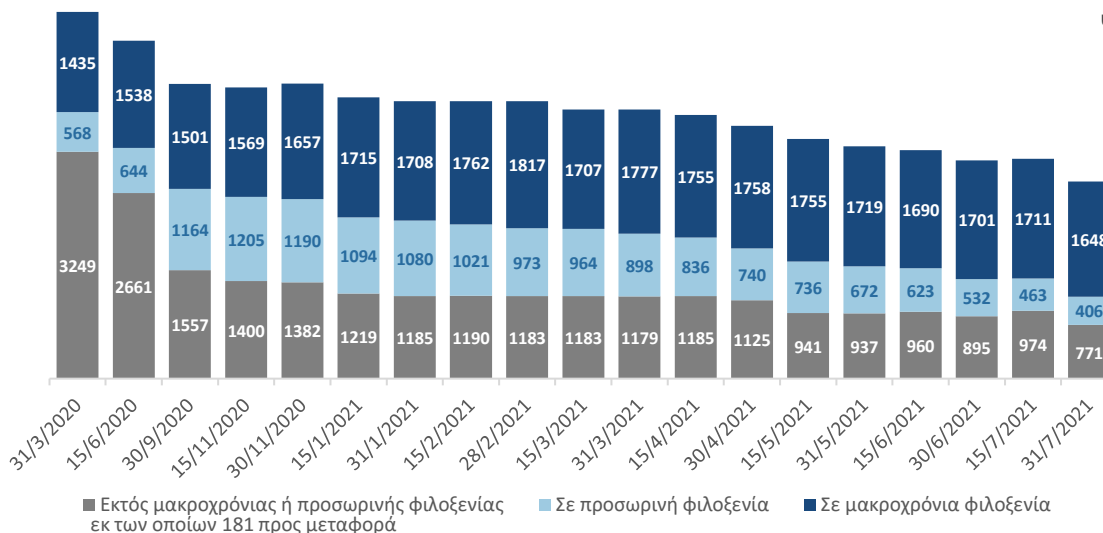
Επικαιροποιημένη κατάσταση: Ασουνόδευτα Ανήλικα (Α.Α.) στην Ελλάδα

31 Ιουλίου 2021

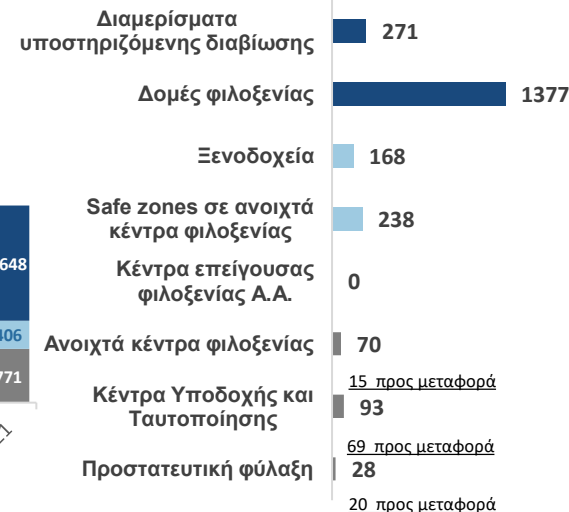


Εθνικό Κέντρο Κοινωνικής Αλληλεγγύης

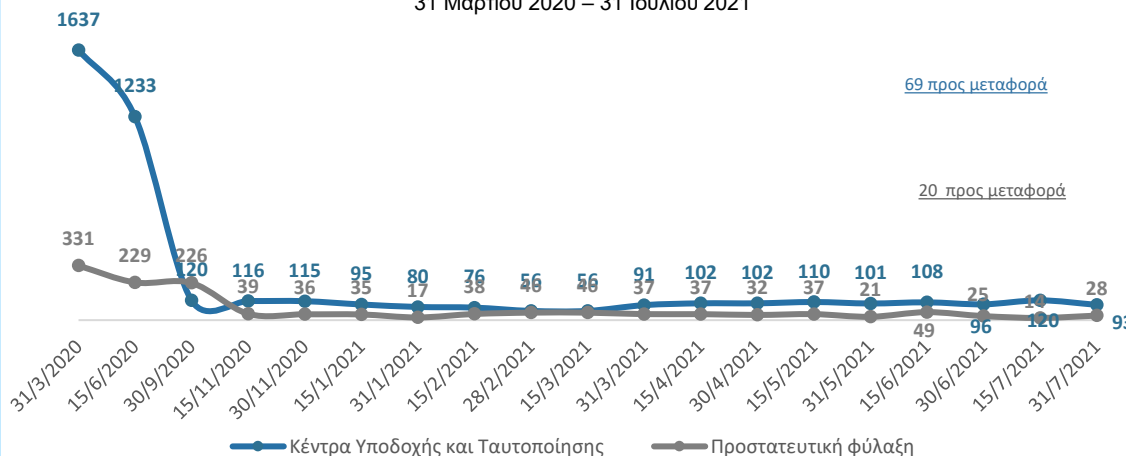
Α.Α. ανά τύπο διαμονής
31 Μαρτίου 2020 – 31 Ιουλίου 2021



Ανάλυση πληθυσμού Α.Α. ανά τύπο διαμονής
Σύνολο: 2245 άτομα



Αριθμός Α.Α. σε Κέντρα Υποδοχής και Ταυτοποίησης/Προστατευτική φύλαξη
31 Μαρτίου 2020 – 31 Ιουλίου 2021



Επιπρόσθετα, **580** Α.Α. (εκ των οποίων **77** προς μεταφορά) όπου κατά την παραπομπή τους δηλώθηκε πως διαμένουν σε άτυπες/επισφαλείς συνθήκες στέγασης, όπως σε διαμερίσματα με άλλους, καταλήψεις, σε αστενία, ενώ αλλάζουν συχνά τύπο διαμονής.

Με την υποστήριξη:



Επικαιροποιημένη κατάσταση: Ασυνόδευτα Ανήλικα (Α.Α.) στην Ελλάδα

Αριθμός και δυναμικότητα δομών φιλοξενίας Α.Α., ασφαλών ζωνών, ξενοδοχείων και κέντρων επείγουσας φιλοξενίας, 31 Ιουλίου 2021



Βασικά στοιχεία

Μέχρι 31 Ιουλίου 2021

Δομές φιλοξενίας Α.Α.
-Σε λειτουργία: 65 δομές φιλοξενίας συνολικής δυναμικότητας **1712** θέσεων

Διαμερίσματα υποστηριζόμενης αυτόνομης διαβίωσης Α.Α.
-Σε λειτουργία: 124 διαμερίσματα για ΑΑ. άνω των 16 ετών συνολικής δυναμικότητας **496** θέσεων

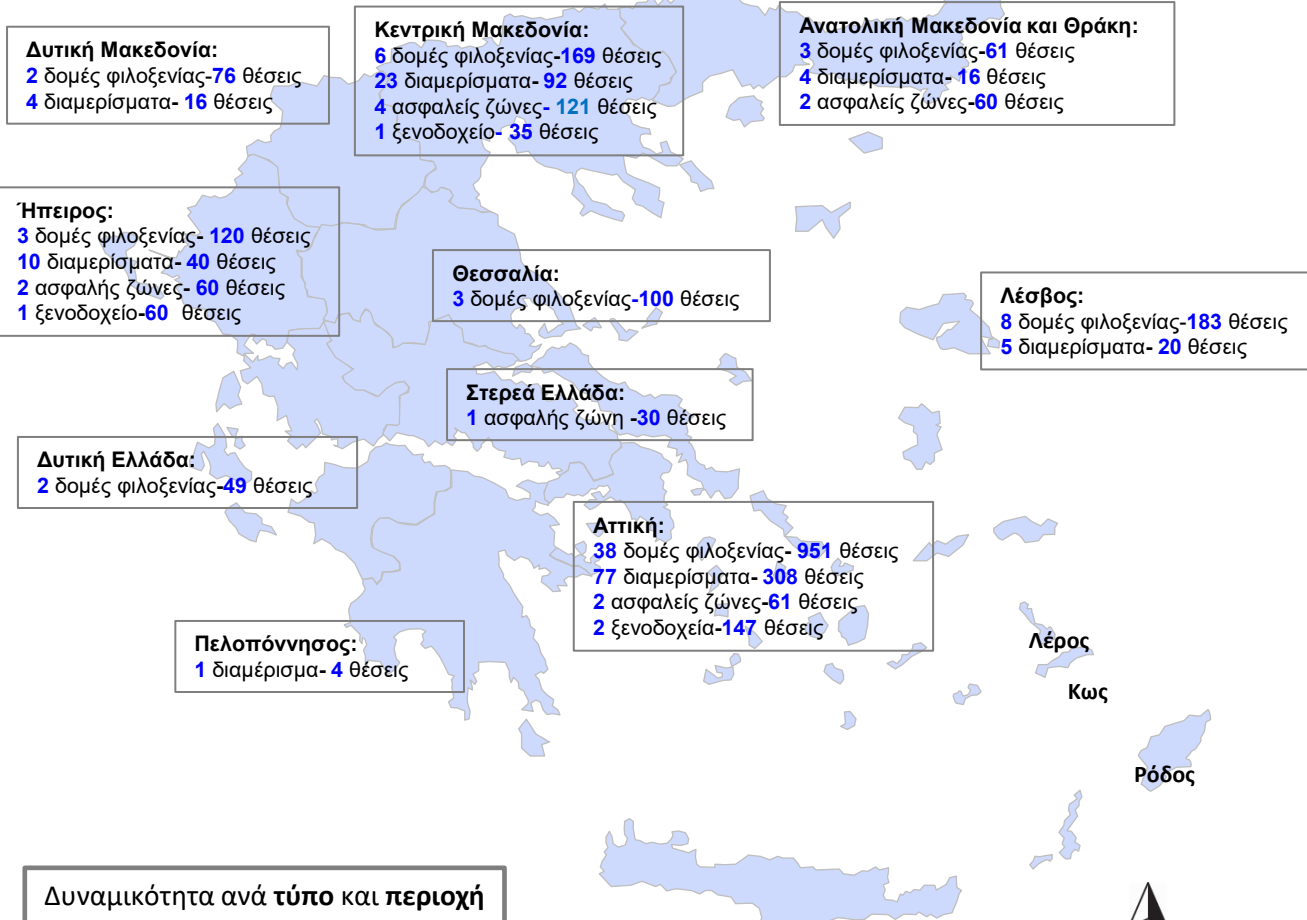
Ασφαλείς Ζώνες για Α.Α.*
-Σε λειτουργία: 11 ασφαλείς ζώνες Α.Α. συνολικής δυναμικότητας **332** θέσεων

Ξενοδοχεία**
-Σε λειτουργία: 4 ξενοδοχεία συνολικής δυναμικότητας **242** θέσεων
 (1 λειτουργεί σαν κόμβος διαμετακόμισης για Α.Α. προς μετεγκατάσταση)

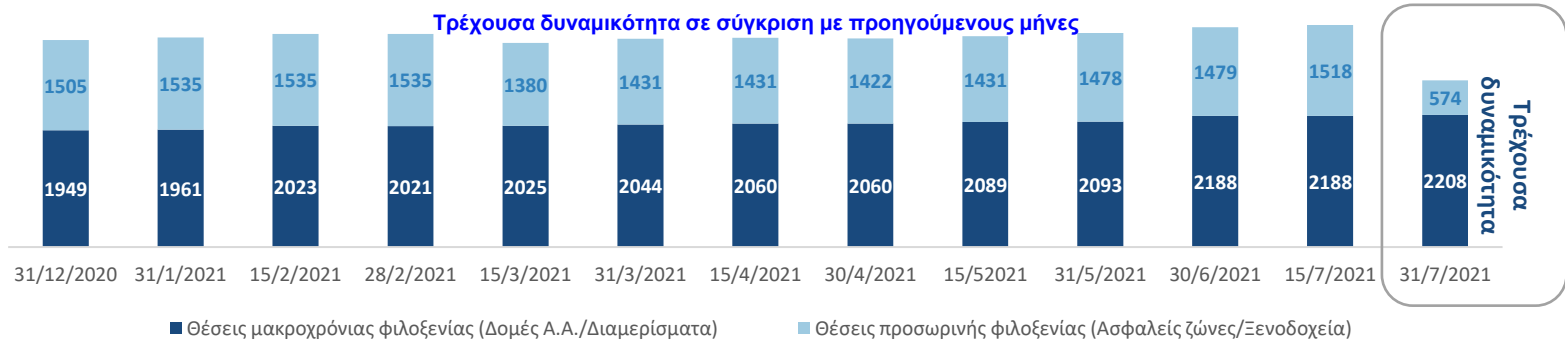
* **Οι ασφαλείς ζώνες** είναι ειδικά διαμορφωμένοι και εποπτευόμενοι χώροι που λειτουργούν εντός των καταυλισμών φιλοξενίας προσφύγων και παρέχουν στους Α.Α. 24ωρη φροντίδα και επείγουσα προστασία. Οι χώροι αυτοί θεωρούνται προσωρινό μέτρο για τη φροντίδα των Α.Α. (μέγιστος χρόνος φιλοξενίας 3 μήνες), λαμβάνοντας υπ' όψιν την έλλειψη επαρκών θέσεων σε δομές φιλοξενίας. Στις ασφαλείς ζώνες προτεραιότητα για φιλοξενία δίνεται στους Α.Α. που βρίσκονται σε καθεστώς προστατευτικής φύλαξης καθώς και σε ευάλωτα παιδιά με γνύμωνα το βέλτιστο συμφέρον τους.

** **Τα ξενοδοχεία** είναι χώροι επείγουσας φιλοξενίας οι οποίοι θεωρούνται προσωρινό μέτρο για τη φροντίδα των Α.Α., λαμβάνοντας υπ' όψιν την έλλειψη επαρκών θέσεων σε δομές φιλοξενίας. Προτεραιότητα για φιλοξενία δίνεται στους Α.Α. που βρίσκονται σε Κέντρα Υποδοχής και Ταυτοποίησης.

Με την υποστήριξη:



Δυναμικότητα ανά τύπο και περιοχή



Επικαιροποιημένη κατάσταση: Ασυνόδευτα Ανήλικα (Α.Α.) στην Ελλάδα

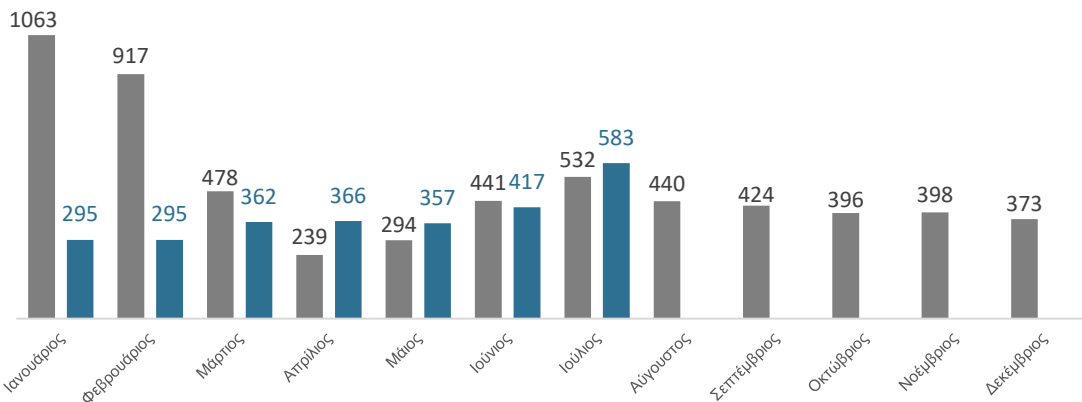
31 Ιουλίου 2021



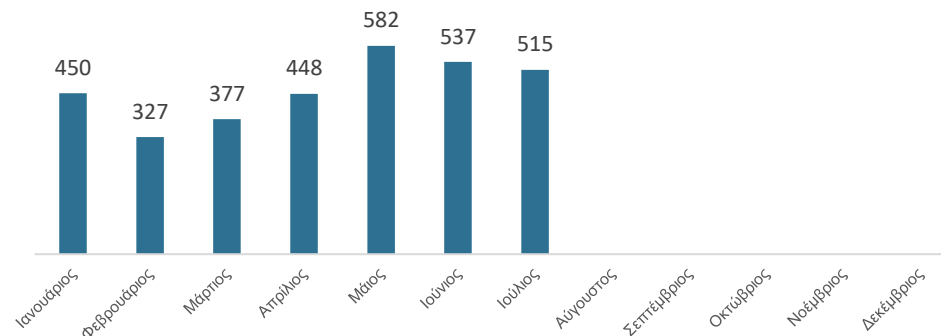
Εθνικό Κέντρο Κοινωνικής Αλληλεγγύης

Αριθμός παραπομπών Α.Α. στο ΕΚΚΑ ανά μήνα
(επικαιροποιείται ανά μήνα)

■ 2020 ■ 2021



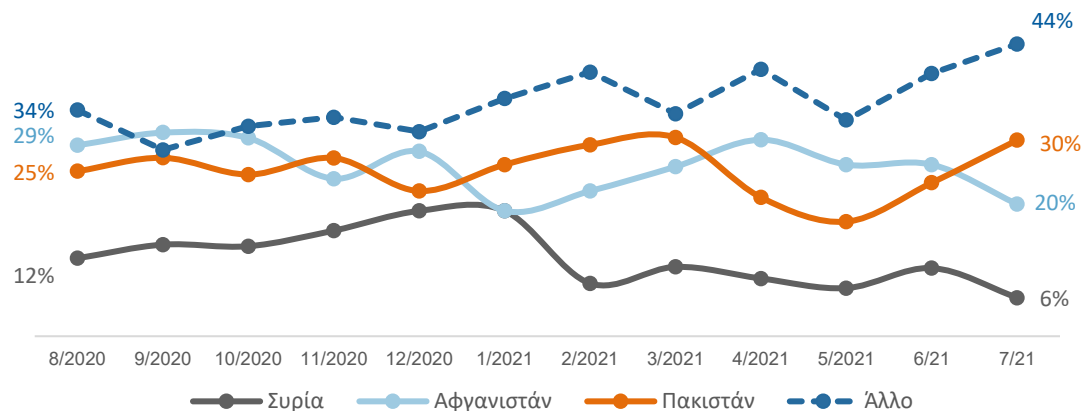
Διευθετημένες παραπομπές* ανά μήνα
(επικαιροποιείται ανά μήνα)



36435 Συνολικός αριθμός παραπομπών Α.Α. από τον Ιανουάριο του 2016 μέχρι τον Ιούλιο του 2021.

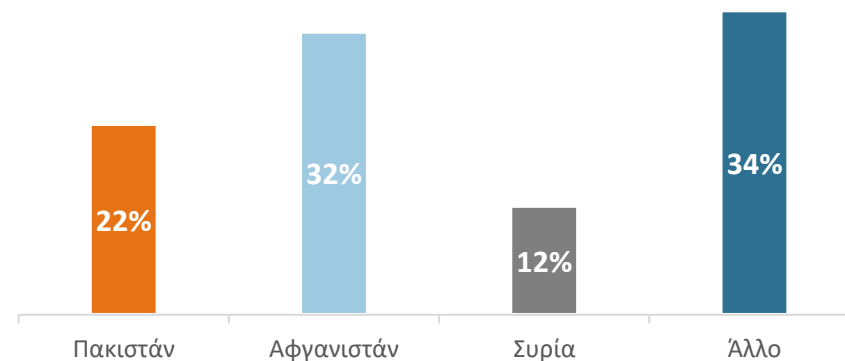
*Εκδόθηκε τοποθέτηση ή ακυρώθηκε κατόπιν επαλήθευσης

Ποσοστό παραπομπών Α.Α. στο ΕΚΚΑ ανά μήνα και εθνικότητα
1 Αυγούστου 2020 – 31 Ιουλίου 2021
(επικαιροποιείται ανά μήνα)



Εκτιμώμενος πληθυσμός Α.Α. ανά εθνικότητα

2825 Α.Α.



Με την υποστήριξη:

