



Βασικά Στοιχεία

2.079 Εκτιμώμενος αριθμός Α.Α στην Ελλάδα

ΕΚ των οποίων:

90% Αγόρια

10% Κορίτσια

7% <14 ετών

1.626 Α.Α. σε Δομές φιλοξενίας

283 Α.Α. σε Διαμερίσματα υποστηριζόμενης διαβίωσης

78 Α.Α. σε Δομές επείγουσας φιλοξενίας

73 Α.Α. σε Κέντρα Υποδοχής και Ταυτοποίησης

19 Α.Α. σε Ανοιχτά κέντρα φιλοξενίας

* Συμπεριλαμβάνονται **40 παιδιά, τα οποία συνοδεύονται από ενήλικο που δεν είναι κατά τον νόμο ο κύριος κηδεμόνας τους (separated)**. Τα παιδιά αυτά περιλαμβάνονται στον ενεργό πληθυσμό των Α.Α., αλλά δεν έχουν ενεργό αίτημα στέγασης.

Δυναμικότητα θέσεων φιλοξενίας

2.477 θέσεις σε Κέντρα Φιλοξενίας (Δομές φιλοξενίας/Διαμερίσματα υποστηριζόμενης διαβίωσης)
160 θέσεις σε Δομές Επείγουσας Φιλοξενίας

Τα στοιχεία είναι δυναμικά και προσαρμόζονται αντιστοίχως μέσω ελέγχου και επαλήθευσης από την Ειδική Γραμματεία Προστασίας Ασυνόδευτων Ανηλίκων.

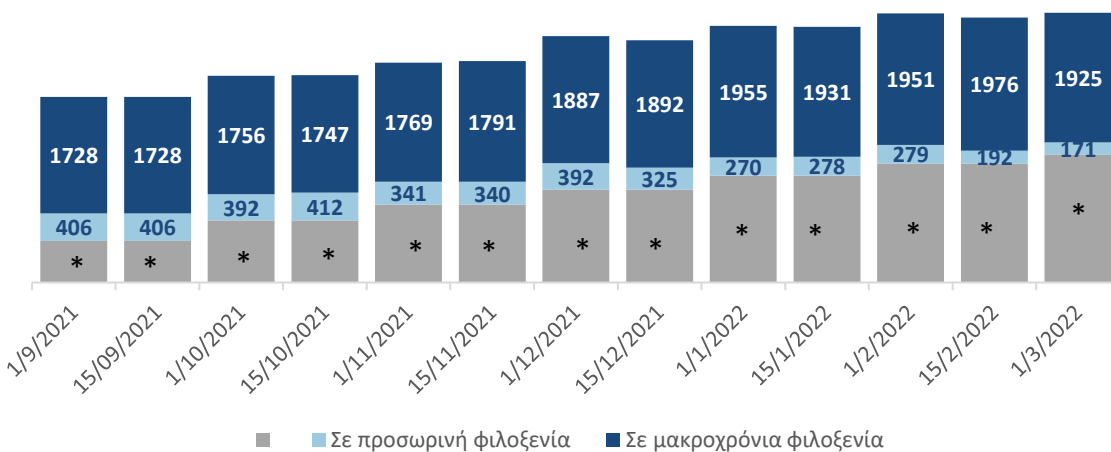
Επικαιροποιημένη κατάσταση: Ασυνόδευτα Ανήλικα (Α.Α.) στην Ελλάδα

01 Μαρτίου 2022

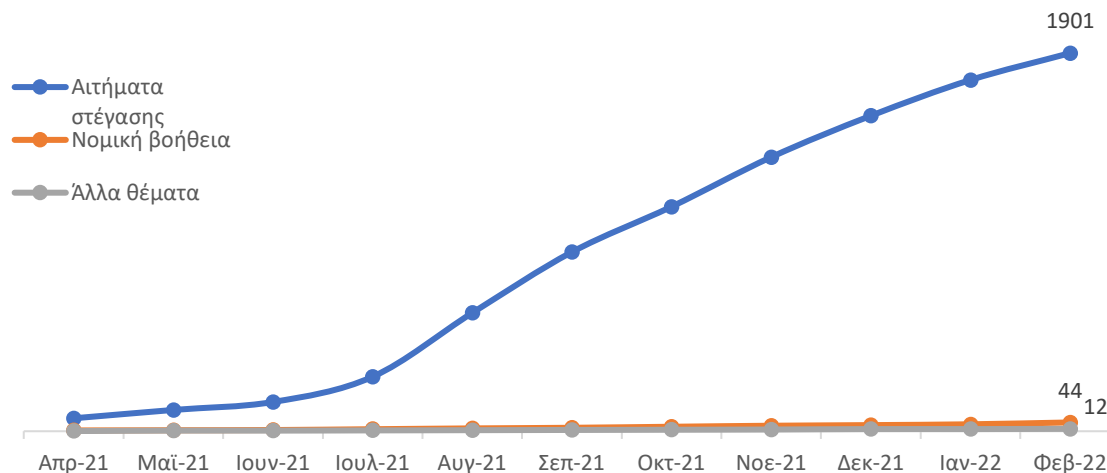


Εθνικό Κέντρο Κοινωνικής Αλληλεγγύης

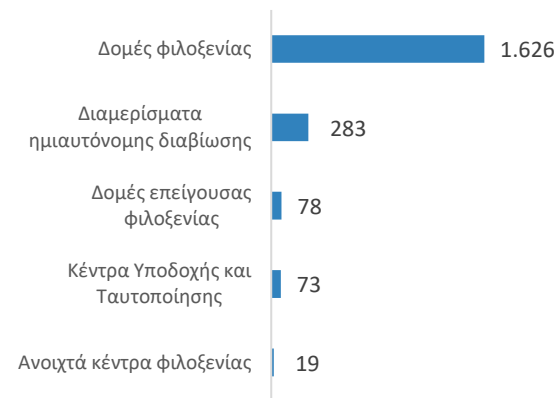
Α.Α. ανά τύπο διαμονής 01 Σεπτεμβρίου 2021 - 01 Μαρτίου 2022



Εθνικός Μηχανισμός Επείγουσας Ανταπόκρισης



Ανάλυση πληθυσμού Α.Α ανά τύπο Διαμονής Σύνολο: 2.079 άτομα



* Ο Εθνικός Μηχανισμός Επείγουσας Ανταπόκρισης για ασυνόδευτους ανήλικους σε επισφαλείς συνθήκες διαβίωσης έθεσε σε λειτουργία τη τηλεφωνική γραμμή τον Απρίλιο 2021 και ξεκίνησε να στεγάζει ασυνόδευτους ανήλικους τον Ιούνιο του ίδιου έτους. Έως και τον Φεβρουάριο 2022, έλαβε **2.552** κλήσεις, οι οποίες αφορούν σε **1.957** διαφορετικές περιπτώσεις ασυνόδευτων ανηλίκων, εκ των οποίων οι **1.901** αφορούν αίτημα στέγασης, οι **44** νομικής βοήθειας, και οι **12** άλλα θέματα.

Με την υποστήριξη:



ΕΛΛΗΝΙΚΗ ΔΗΜΟΚΡΑΤΙΑ
Υπουργείο Μετανάστευσης & Ασύλου
Ειδική Γραμματεία Προστασίας Ασυνόδευτων Ανηλίκων

Επικαιροποιημένη κατάσταση: Ασυνόδευτα Ανήλικα (Α.Α.) στην Ελλάδα



Εθνικό Κέντρο Κοινωνικής Αλληλεγγύης

Αριθμός και δυναμικότητα δομών φιλοξενίας Α.Α., διαμερισμάτων υποστηριζόμενης αυτόνομης διαβίωσης, 01 Μαρτίου 2022



Βασικά στοιχεία

Μέχρι 01 Μαρτίου 2022

Δομές φιλοξενίας Α.Α.

-Σε λειτουργία: **72** δομές φιλοξενίας συνολικής δυναμικότητας **1.993** θέσεων

Διαμερίσματα υποστηριζόμενης αυτόνομης διαβίωσης Α.Α.

-Σε λειτουργία: **121** διαμερίσματα για ΑΑ. άνω των 16 ετών συνολικής δυναμικότητας **484** θέσεων

Δομές επείγουσας φιλοξενίας Α.Α.

-Σε λειτουργία: **4** δομές επείγουσας φιλοξενίας συνολικής δυναμικότητας **160** θέσεων

Δυτική Μακεδονία:
2 δομές φιλοξενίας-**76** θέσεις
4 διαμερίσματα-**16** θέσεις

Κεντρική Μακεδονία:
6 δομές φιλοξενίας-**178** θέσεις
24 διαμερίσματα-**97** θέσεις
1 δομή επείγουσας φιλοξενίας- **40** θέσεις

Ανατολική Μακεδονία και Θράκη:
3 δομές φιλοξενίας-**61** θέσεις
4 διαμερίσματα-**16** θέσεις

Ήπειρος:
4 δομές φιλοξενίας-**160** θέσεις
7 διαμερίσματα-**28** θέσεις
1 δομή επείγουσας φιλοξενίας- **40** θέσεις

Θεσσαλία:
4 δομές φιλοξενίας-**140** θέσεις

Βόρειο Αιγαίο:
8 δομές φιλοξενίας-**183** θέσεις
5 διαμερίσματα-**21** θέσεις
1 δομή επείγουσας φιλοξενίας- **40** θέσεις

Δυτική Ελλάδα:
2 δομές φιλοξενίας-**52** θέσεις

Αττική:
42 δομές φιλοξενίας-**1.118** θέσεις
76 διαμερίσματα-**304** θέσεις
1 δομή επείγουσας φιλοξενίας-**40** θέσεις

Πελοπόννησος:
1 διαμέρισμα- **4** θέσεις

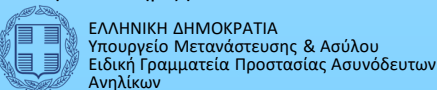
Κρήτη:
1 δομή φιλοξενίας-**25** θέσεις

Δυναμικότητα ανά τύπο και περιοχή

Τρέχουσα δυναμικότητα σε σύγκριση με προηγούμενους μήνες



Με την υποστήριξη:



ΕΛΛΗΝΙΚΗ ΔΗΜΟΚΡΑΤΙΑ
Υπουργείο Μετανάστευσης & Ασύλου
Ειδική Γραμματεία Προστασίας Ασυνόδευτων
Ανηλίκων

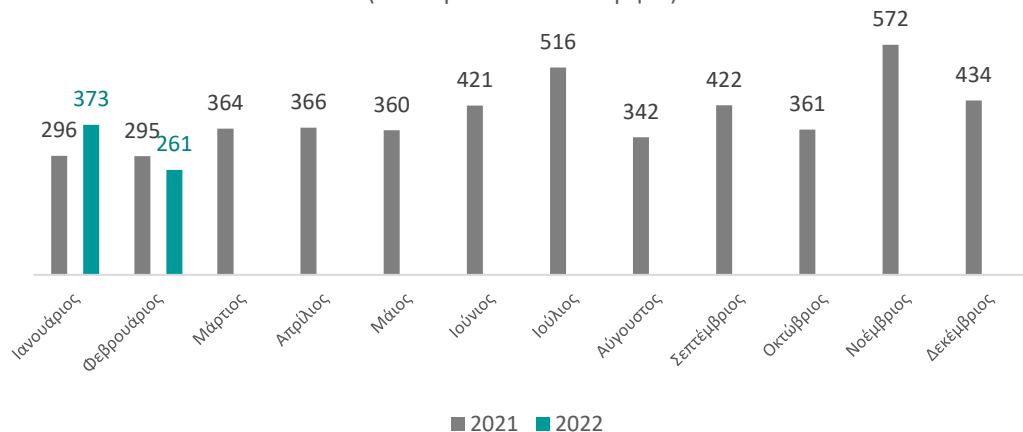
Επικαιροποιημένη κατάσταση: Ασυνόδευτα Ανήλικα (Α.Α.) στην Ελλάδα

01 Μαρτίου 2022

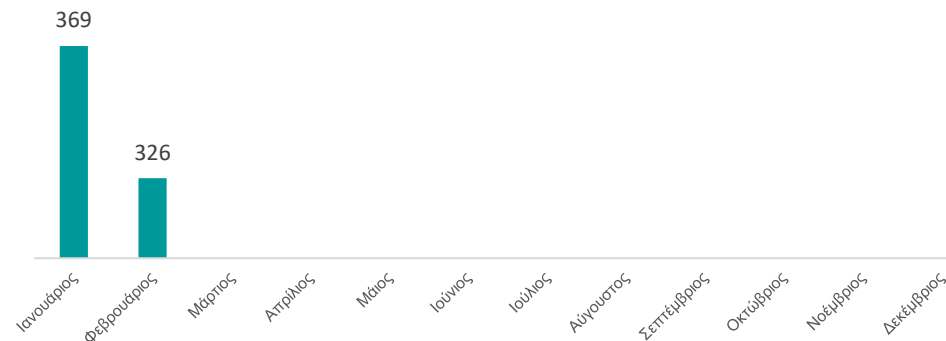


Εθνικό Κέντρο Κοινωνικής Αλληλεγγύης

Αριθμός παραπομπών Α.Α. στην Ε.Γ.Π.Α.Α. ανά μήνα
(επικαιροποιείται ανά μήνα)



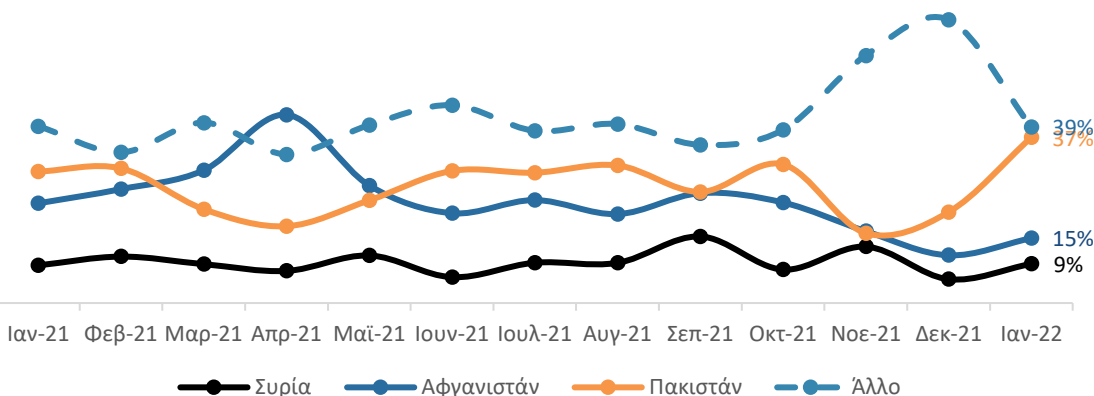
Διευθετημένες παραπομπές* ανά μήνα
(επικαιροποιείται ανά μήνα)



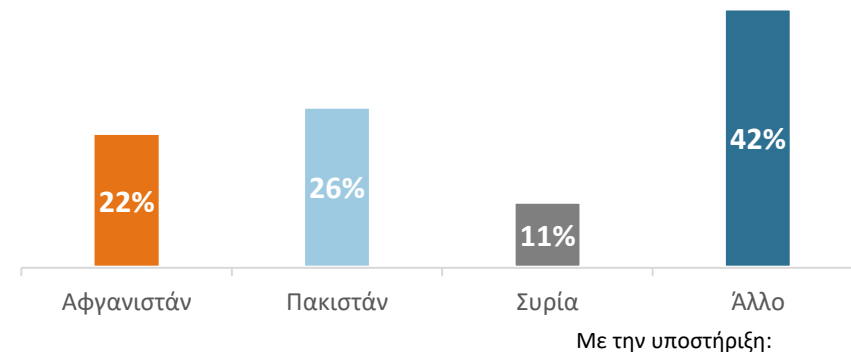
39.179 Συνολικός αριθμός παραπομπών Α.Α. από Ιανουάριο 2016 έως Μάρτιο 2022.

*Εκδόθηκε τοποθέτηση ή ακυρώθηκε κατόπιν επαλήθευσης

Ποσοστό παραπομπών Α.Α. στην Ε.Γ.Π.Α.Α. ανά μήνα και εθνικότητα
01 Μαρτίου 2021 – 01 Μαρτίου 2022
(επικαιροποιείται ανά μήνα)



Εκτιμώμενος πληθυσμός Α.Α. ανά εθνικότητα
2.079 Α.Α.



ΕΛΛΗΝΙΚΗ ΔΗΜΟΚΡΑΤΙΑ
Υπουργείο Μετανάστευσης & Ασύλου
Ειδική Γραμματεία Προστασίας Ασυνόδευτων Ανηλίκων